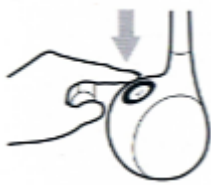


LAMPKA LED Z88

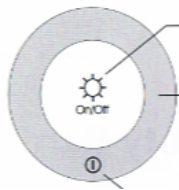
Podłączenie lampki do zasilania:



Włączenie urządzenia:



Sterowanie

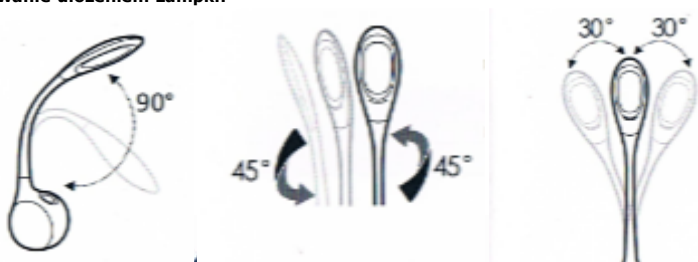


Włączanie i wyłączanie lampki led

Sterowanie i zmiana koloru boczego oświetlenia

Włączanie i wyłączanie kolorowego oświetlenia LED
Dotknięcie na 3 sek podczas świecenia włącza opcję
Automatycznej zmiany koloru boczego

Sterowanie ułożeniem Lampki:



Środki ostrożności:

- Urządzenie nie jest wodoodporne
- Nie wystawiać na wysoką temperaturę, wysoką wilgotność oraz bezpośrednie promieniowanie słoneczne.
- Chronić przed kurzem, dymem lub parą wodną.
- Nie pozwolić aby żadne małe elementy znalazły się w urządzeniu.
- Nie umieszczaj na niestabilnym podłożu.
- Nie rzucać aby nie upuszczać urządzenia, grozi uszkodzeniem.

STATOR

W ŚWIECIE NOWYCH TECHNOLOGII



To urządzenie jest oznaczone zgodnie z Dyrektywą Europejską 2002/96/WE oraz polską Ustawą o zużytych sprzęcie elektrycznym i elektronicznym symbolem przekreślonego kontenera na odpady.

Takie oznakowanie informuje, że sprzęt ten, po okresie jego użytkowania nie może być umieszczany łącznie z innymi odpadami pochodzącymi z gospodarstwa domowego.

Użytkownik jest zobowiązany do oddania go prowadzącym zbieranie zużytego sprzętu elektrycznego i elektronicznego. Prowadzący zbieranie, w tym lokalne punkty zbiórki, sklepy oraz gminne jednostki, tworzą odpowiedni system umożliwiający oddanie tego sprzętu. Właściwe postępowanie ze zużytym sprzętem elektrycznym i elektronicznym przyczynia się do uniknięcia szkodliwych dla zdrowia ludzi i środowiska naturalnego konsekwencji, wynikających z obecności składników niebezpiecznych

oraz niewłaściwego składowania i przetwarzania takiego sprzętu. W urządzeniu ograniczono niektóre substancje mogące negatywnie oddziaływać na środowisko w okresie użytkowania tego urządzenia oraz po jego zakończeniu.